



Территориальный орган
Федеральной службы государственной статистики
по Самарской области

Сведения об инфекционных и паразитарных заболеваниях Самарской области

за август 2022 года



ФЕДЕРАЛЬНАЯ СЛУЖБА
ГОСУДАРСТВЕННОЙ СТАТИСТИКИ

Сведения об инфекционных и паразитарных заболеваниях в Самарской области

Самарастат

за август 2022 года

- 01 Кишечные инфекции (всего)
- 02 Кишечные инфекции (дети от 0 до 17)
- 03 Острые гепатиты (всего)
- 04 Острые гепатиты (дети от 0 до 17)
- 05 Социально значимые болезни
- 06 Острые инфекции верхних дыхательных путей множественной и неуточненной локализации
- 07 Острые инфекции верхних дыхательных путей множественной и неуточненной локализации

На основе данных управления Роспотребнадзора по Самарской области





КИШЕЧНЫЕ ИНФЕКЦИИ В САМАРСКОЙ ОБЛАСТИ

дети от 0 до 17 (включительно)

Январь-август 2022



4 795 случаев

Острые кишечные инфекции



449 случаев

Сальмонеллезные инфекции

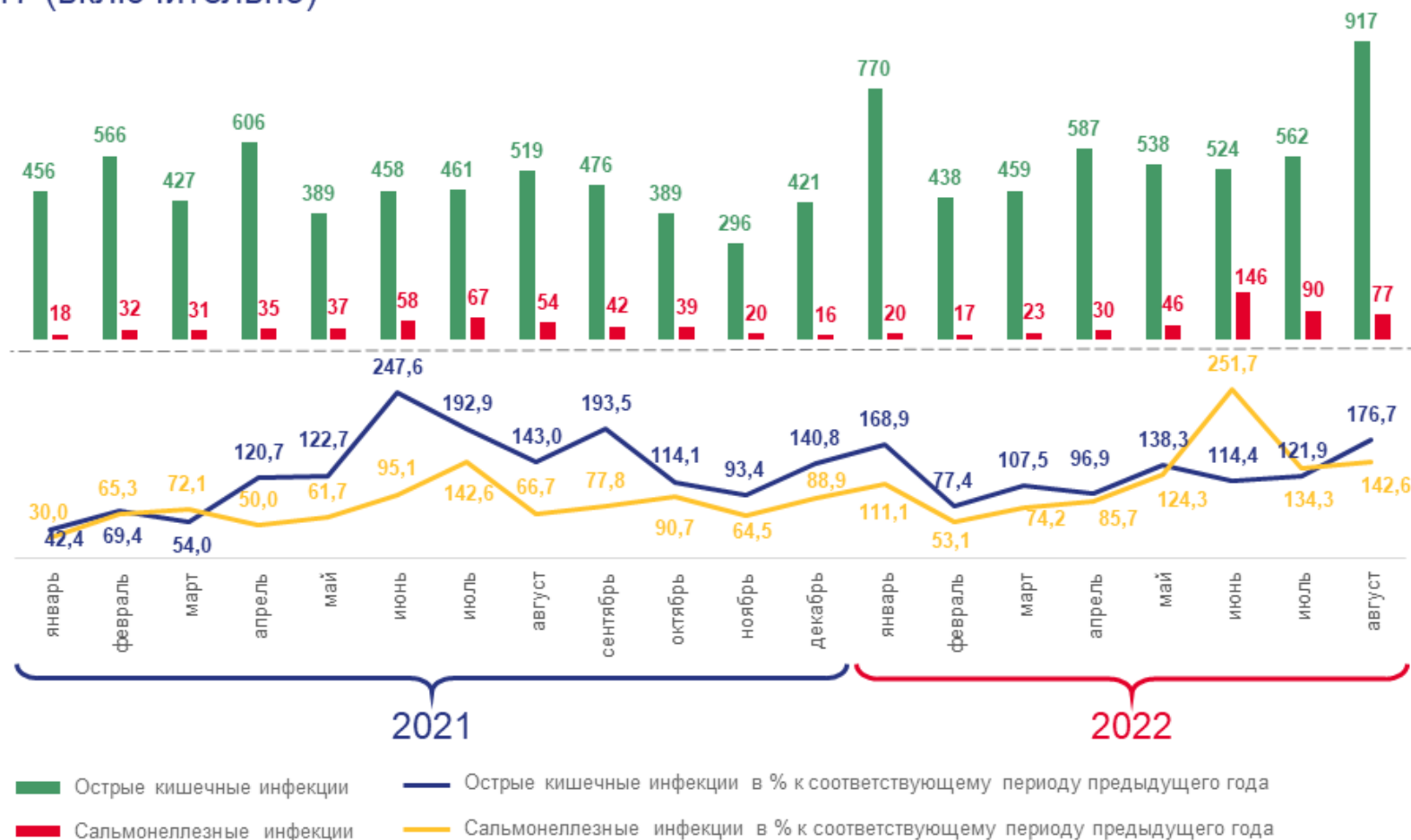
Изменение
к январю–августу 2021

123,5 %

Острые кишечные инфекции

135,2 %

Сальмонеллезные инфекции





КИШЕЧНЫЕ ИНФЕКЦИИ В САМАРСКОЙ ОБЛАСТИ

дети от 0 до 17 (включительно)

Январь-август 2022

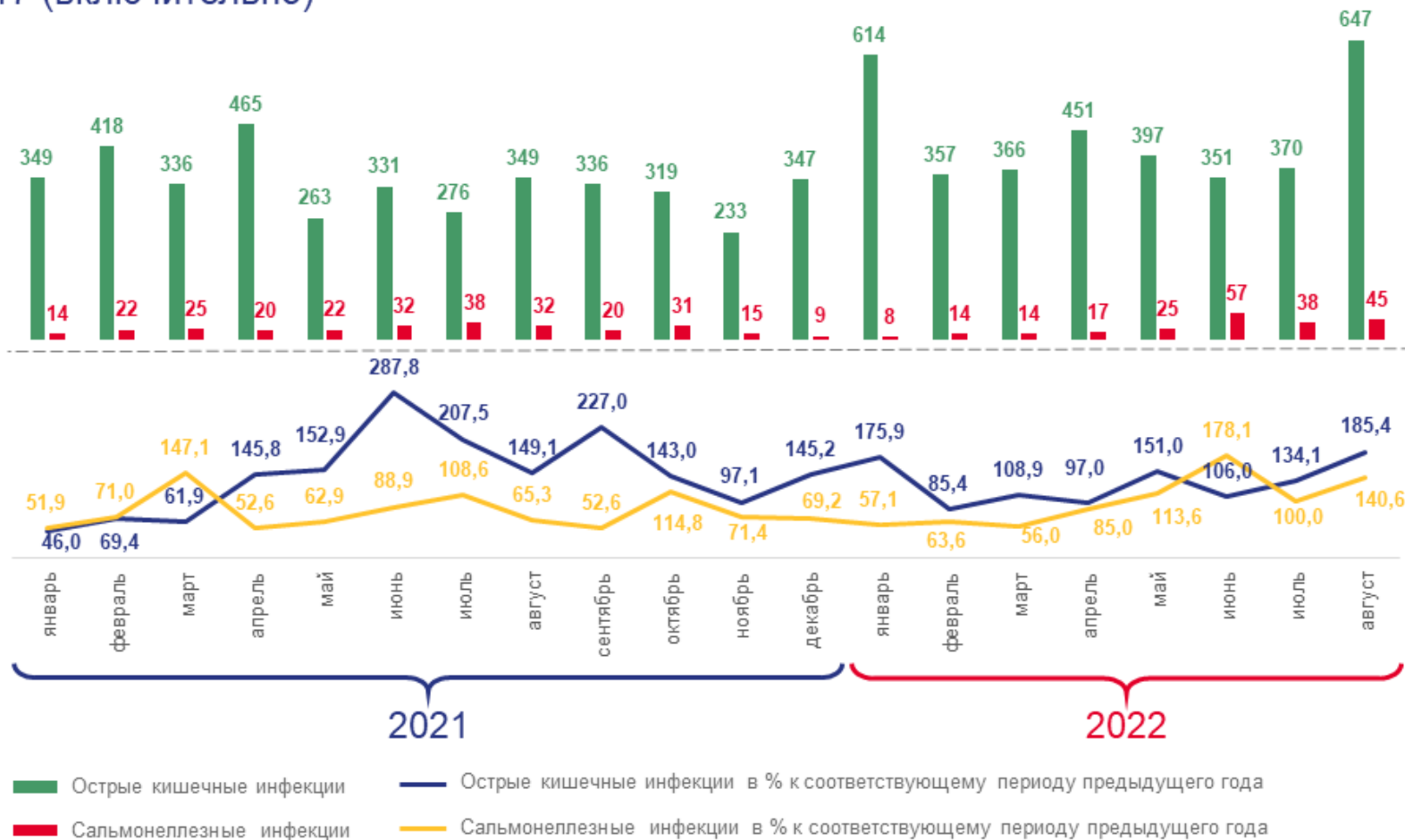
3 553 случаев
Острые кишечные инфекции

218 случаев
Сальмонеллезные инфекции

Изменение
к январю-августу 2021

127,5 %
Острые кишечные инфекции

106,3 %
Сальмонеллезные инфекции





ОСТРЫЕ ГЕПАТИТЫ В САМАРСКОЙ ОБЛАСТИ

всего случаев

Январь-август 2022

Гепатит А **35** случаев

Гепатит В **3** случая

Гепатит С **13** случаев

Изменение к январю-августу 2021

в 2,2 раза

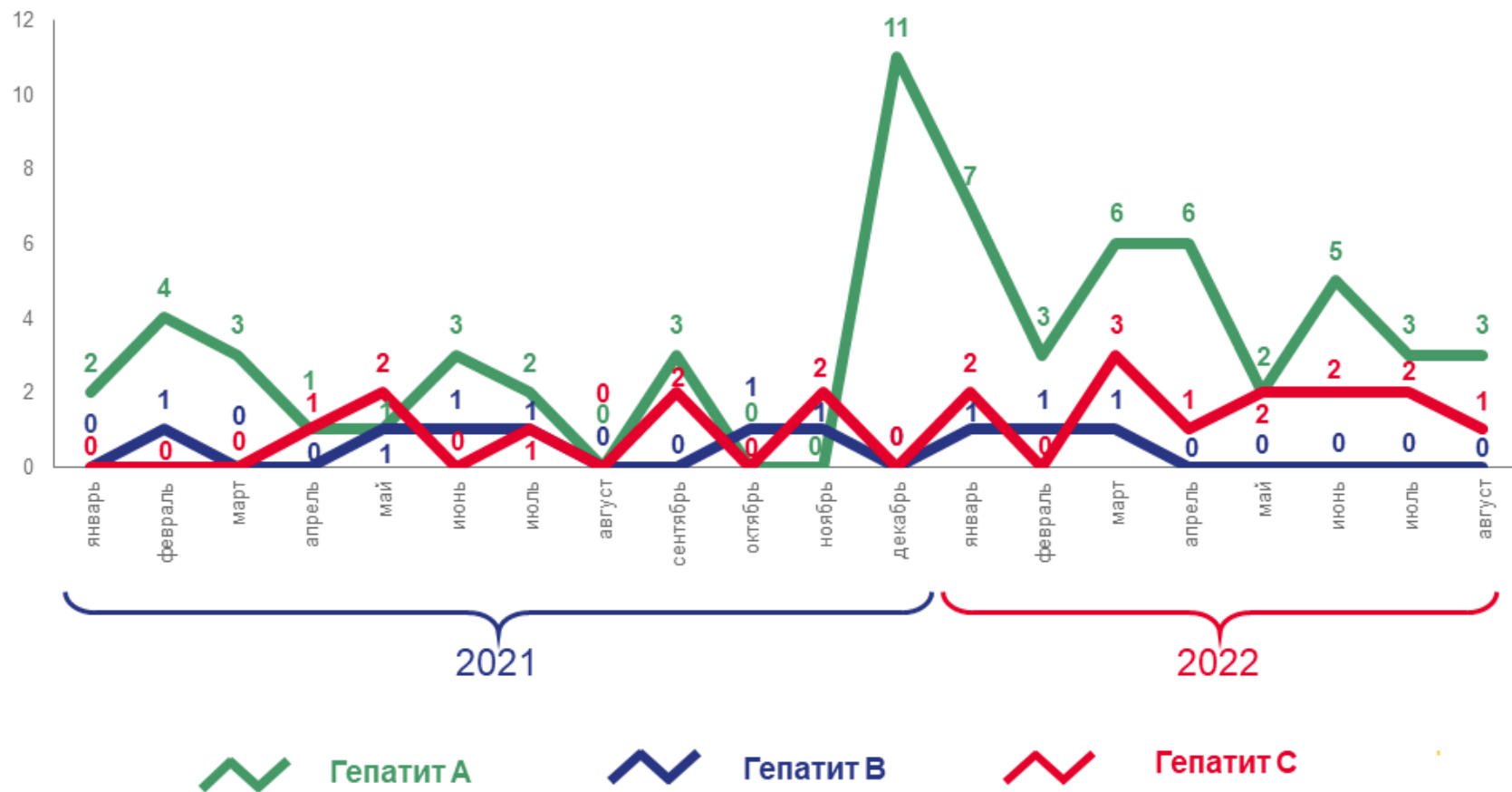
Гепатит А

75,0 %

Гепатит В

в 3,3 раза

Гепатит С





ОСТРЫЕ ГЕПАТИТЫ В САМАРСКОЙ ОБЛАСТИ

дети от 0 до 17 (включительно)

Январь-август 2022



Гепатит А

11 случаев



Гепатит В

1 случай



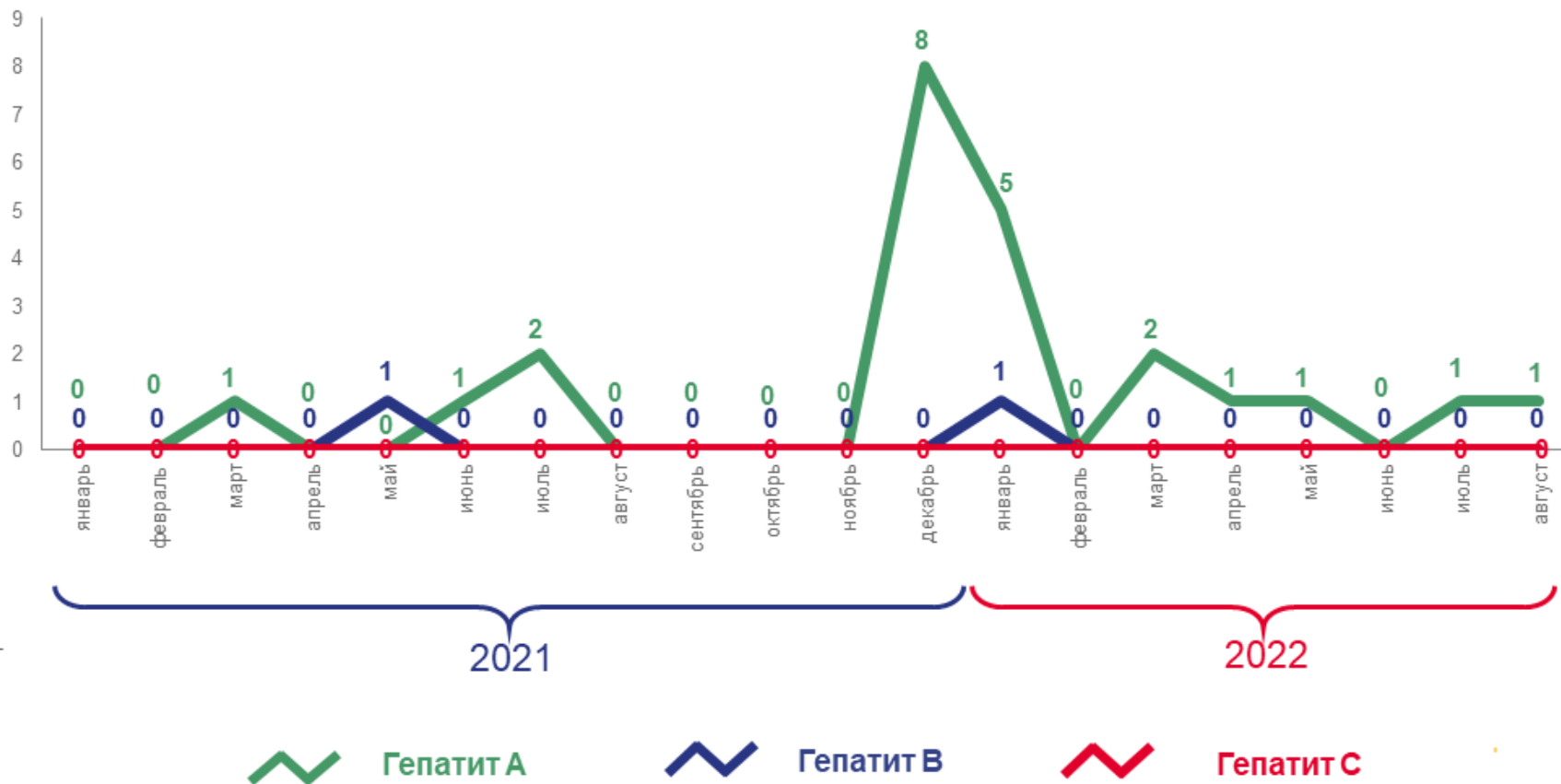
Гепатит С

0 случаев

Изменение
к январю-августу 2021

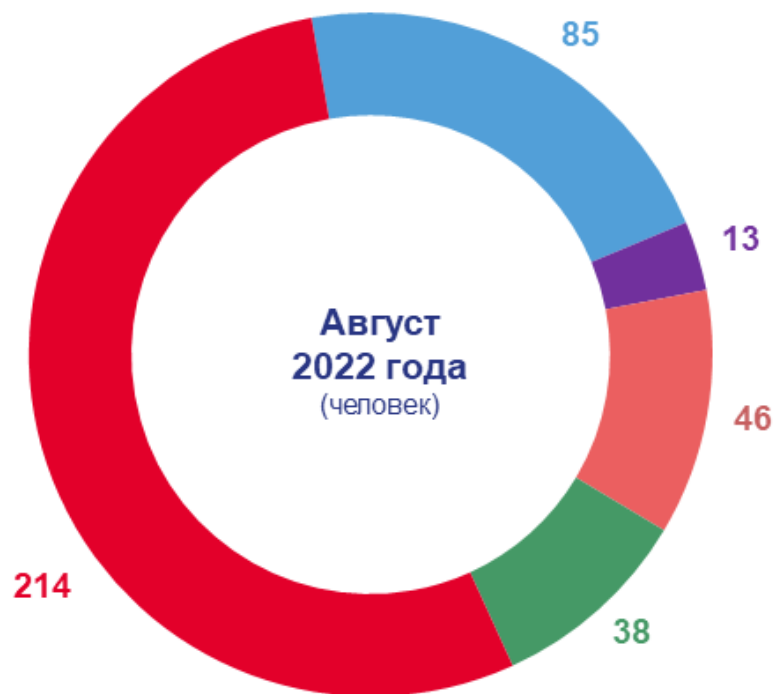
в 2,8 раза

Гепатит А

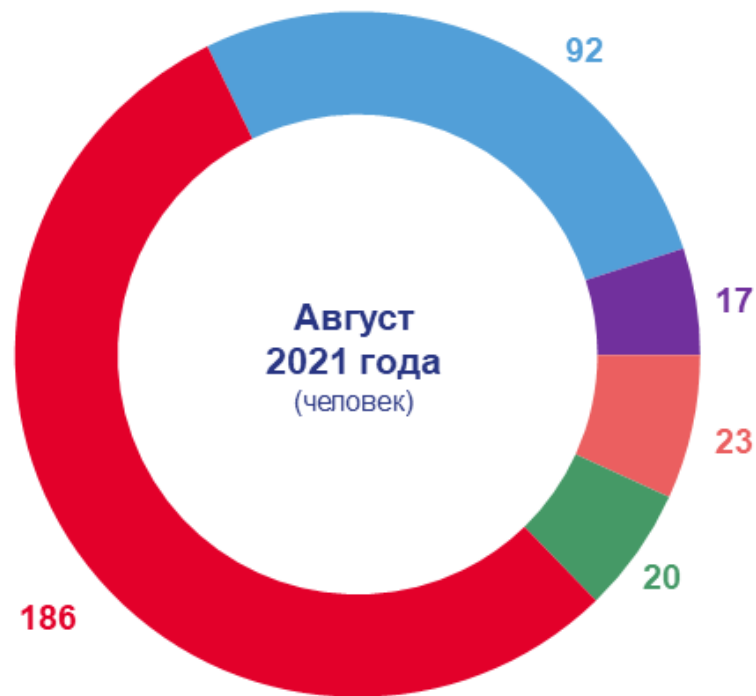




СОЦИАЛЬНО ЗНАЧИМЫЕ БОЛЕЗНИ



- Туберкулёз активные формы
- Педикулёз
- Сифилис
- Гонококковая инфекция
- ВИЧ





ОСТРЫЕ ИНФЕКЦИИ ВЕРХНИХ ДЫХАТЕЛЬНЫХ ПУТЕЙ МНОЖЕСТВЕННОЙ И НЕУТОЧНЕННОЙ ЛОКАЛИЗАЦИИ

всего случаев

Январь-август 2022

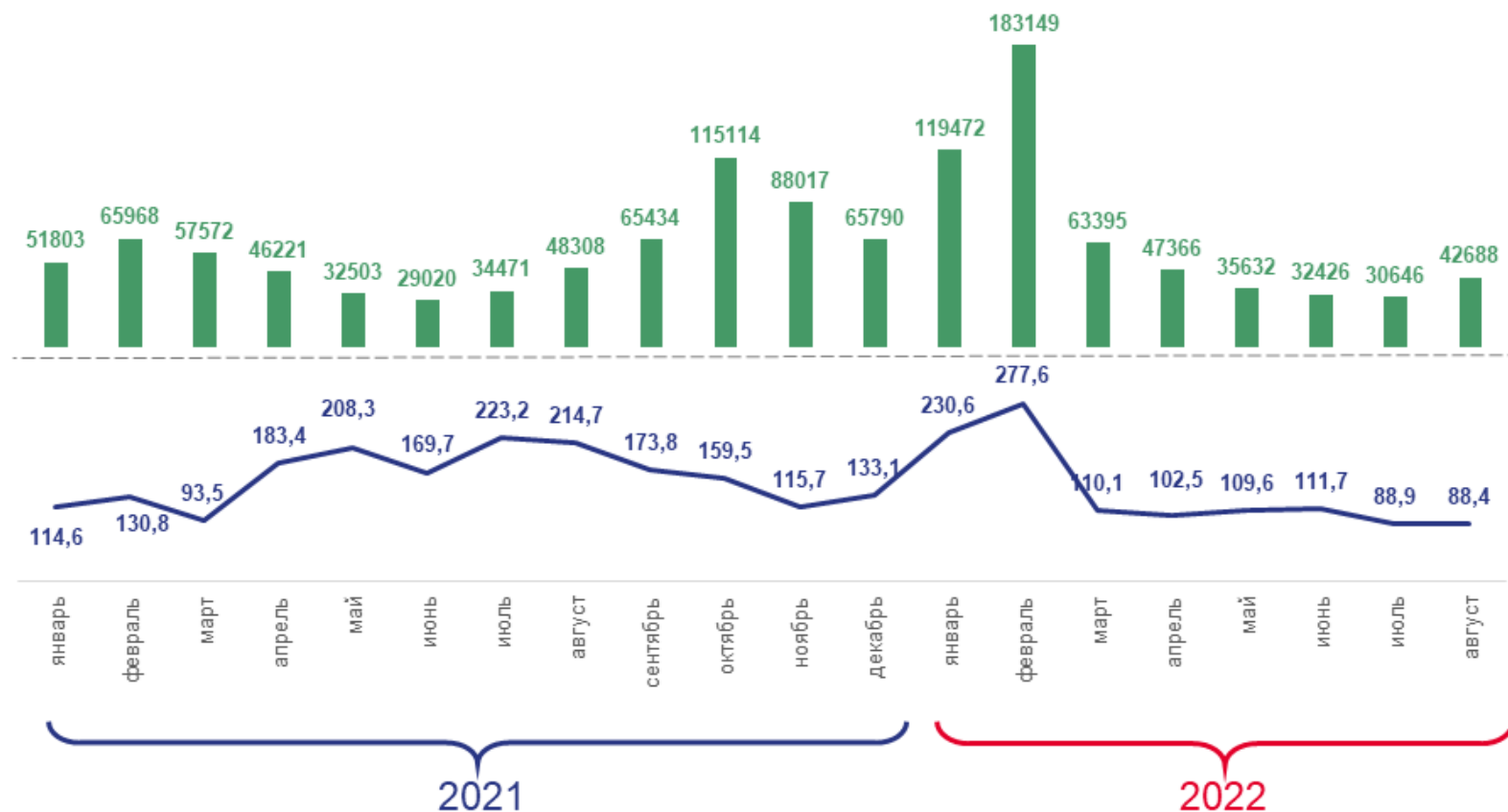


554 774 случая

Острые инфекции верхних дыхательных путей

Изменение
к январю-августу 2021

151,6 %



■ Острые инфекции верхних дыхательных путей множественной и неуточненной локализации

— Острые инфекции верхних дыхательных путей в % к соответствующему периоду предыдущего года



ОСТРЫЕ ИНФЕКЦИИ ВЕРХНИХ ДЫХАТЕЛЬНЫХ ПУТЕЙ МНОЖЕСТВЕННОЙ И НЕУТОЧНЕННОЙ ЛОКАЛИЗАЦИИ

всего случаев

Январь-август 2022

 **207 487** случаев

Острые инфекции верхних дыхательных путей

Изменение
к январю-августу 2021

147,7 %

Острые инфекции верхних дыхательных путей

